

Manual de Acceso

Google Classroom y Plataforma SM



LNAG

LICEO NAVAL ALMIRANTE GUISE

Estimados Padres de Familia:

Este Manual brinda las orientaciones para el uso de Google for Education a través de la herramienta Google Classroom, que se utilizará en nuestras Experiencias de Aprendizaje Virtual acompañada de los recursos pedagógicos de la Editorial Santa María - Plataforma SM.

Google Classroom

1. Para acceder al Google Classroom ingrese al buscador Google y seleccione la cuenta Gmail e ingrese su correo electrónico institucional (XXXXXXXX@guise.edu.pe), donde "XXXXXXXX" es el número de DNI, Pasaporte o Carnet de Extranjería del estudiante.

Ingresar el correo institucional
Ejemplo:
XXXXXXXX@guise.edu.pe

Google
Iniciar sesión
Utiliza tu cuenta de Google

Correo electrónico o teléfono

[¿Has olvidado tu correo electrónico?](#)

¿No es tu ordenador? Usa el modo invitados para iniciar sesión de forma privada. [Más información](#)

[Crear cuenta](#) [Siguiente](#)

Español (España) Ayuda Privacidad Términos

2. Ingresar la contraseña del estudiante

Google
Liceo Naval Almirante Guise

extranet@guise.edu.pe

Introduce tu contraseña
.....

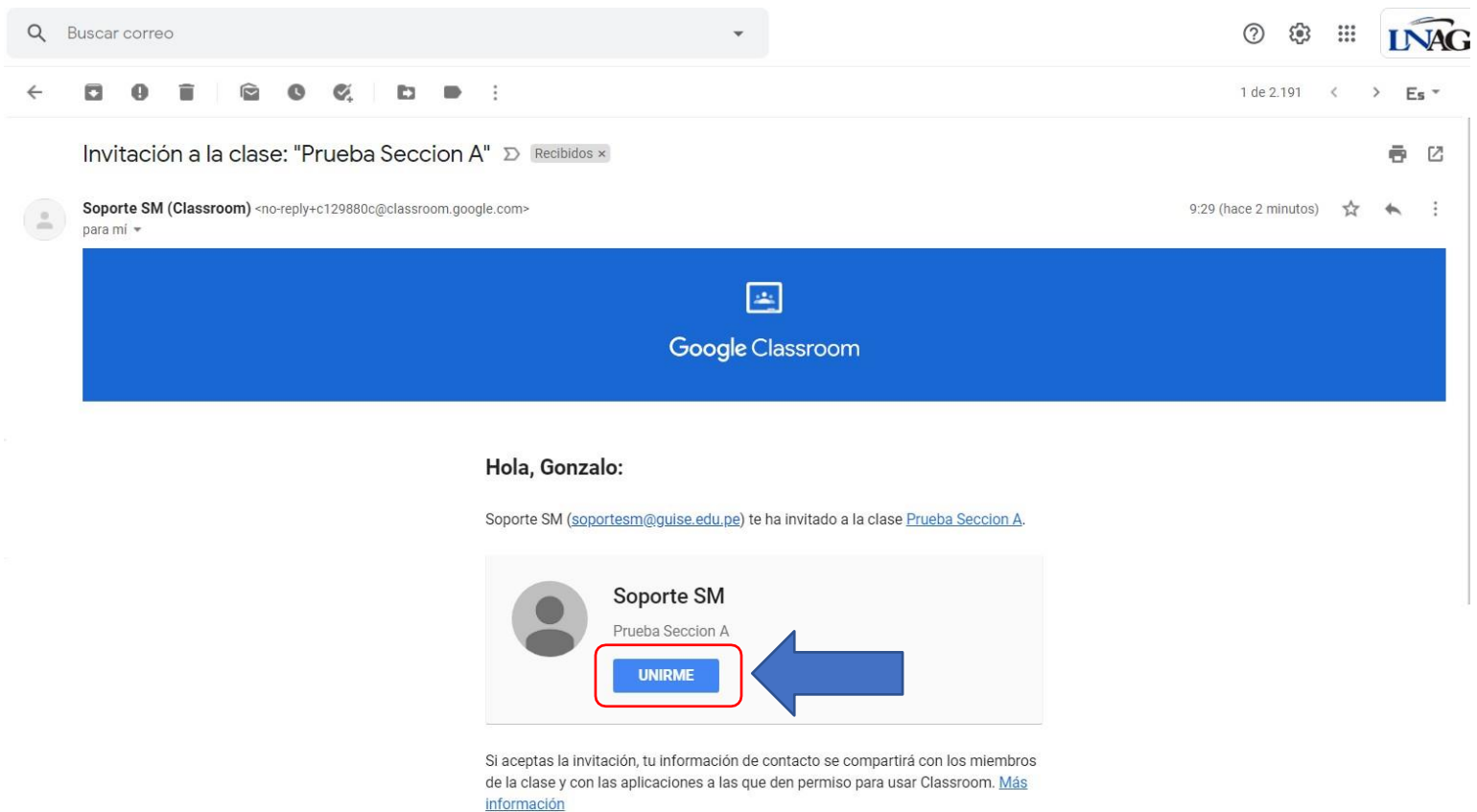
Mostrar contraseña

[¿Has olvidado tu contraseña?](#) [Siguiente](#)

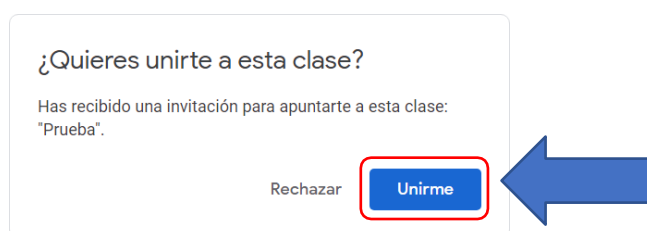
- Una vez ingresado al correo, encontraremos un mensaje del docente con la invitación de unirse a la clase. Le damos ingresar.



- Una vez ingresado al mensaje le damos click en "UNIRME"

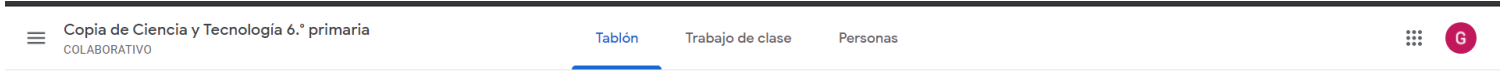


- Para registrarse a la clase le damos click en "Unirme"



6. Una vez que ingresemos a la clase encontraremos 3 opciones.

- Tablón
- Trabajo en Clase
- Personas



7. Opción Tablón.

En esta Ventana se visualizará los contenidos que se agreguen por día a la clase.
Para acceder a la clase virtual, dar click en el enlace señalado



Clase

Sección A

Enlace de Meet <https://meet.google.com/lookup/c4bu6qx5mf>

Enlace de la clase virtual

Fecha de entrega próxima

¡Yuju! ¡No tienes que entregar ninguna tarea esta semana!

[Ver todo](#)

Anuncia algo a tu clase

Consulta las novedades de la clase y contacta con tus alumnos aquí

Consulta cuándo se publican tareas nuevas

8. Opción Trabajo de Clase.

En esta pantalla se visualizarán las tareas, materiales y prácticas pendientes que asigne el docente.



- [Ver tu trabajo](#)
- [Google Calendar](#)
- [Carpeta de Drive de la clase](#)

Ver aquí todo el trabajo de clase

9. Opción Personas.

En esta Pantalla se visualizarán a los integrantes de la clase como:

- Docentes
- Alumnos

Tablón

Trabajo de clase

Personas

Profesores



Soporte SM

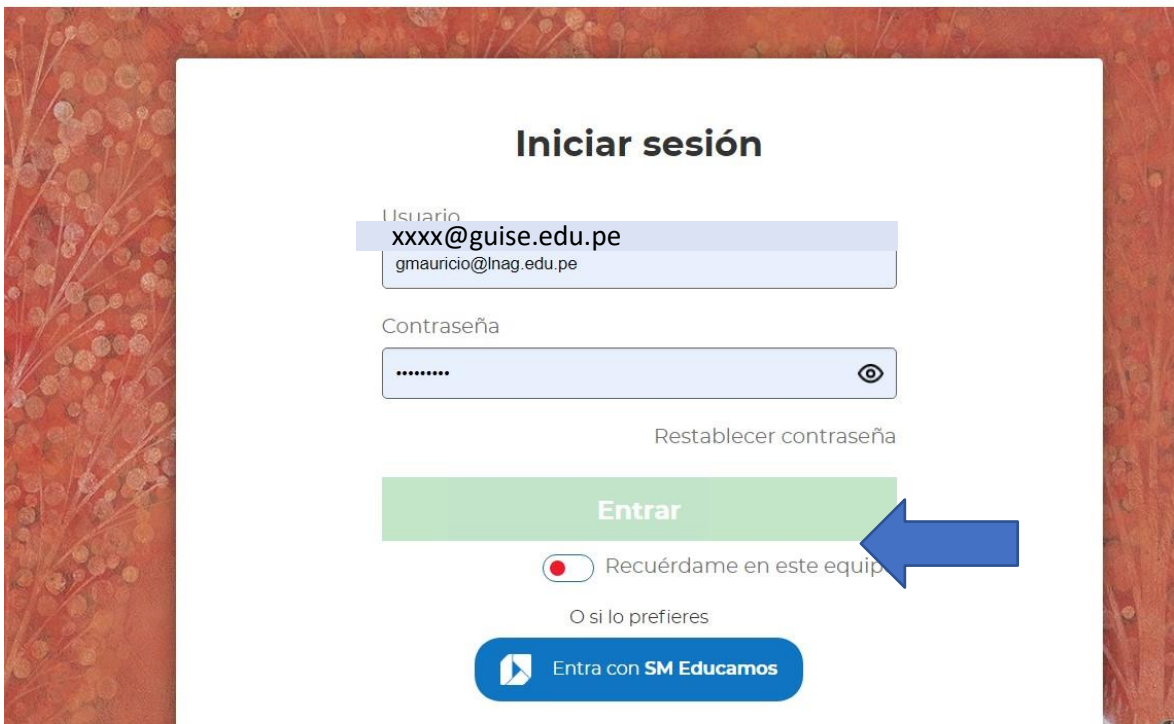


Plataforma SM

1. Para ingresar a la Plataforma SM desde un equipo de escritorio (Laptop o CPU).
Compartimos el siguiente link de acceso :<https://login.smaprendizaje.com/> Manual de ingreso: [Ingresar Aquí](#)



ESPAÑOL



2. La contraseña de inicio común para todos los estudiantes en la Plataforma SM será: Alumno2021, la cual deberá ser cambiada luego de su primer acceso.
3. Para ingresar a la Plataforma SM desde un equipo móvil (Tablet, Celular). Se debe descargar la App desde la tienda de su dispositivo:

- Android Play Store



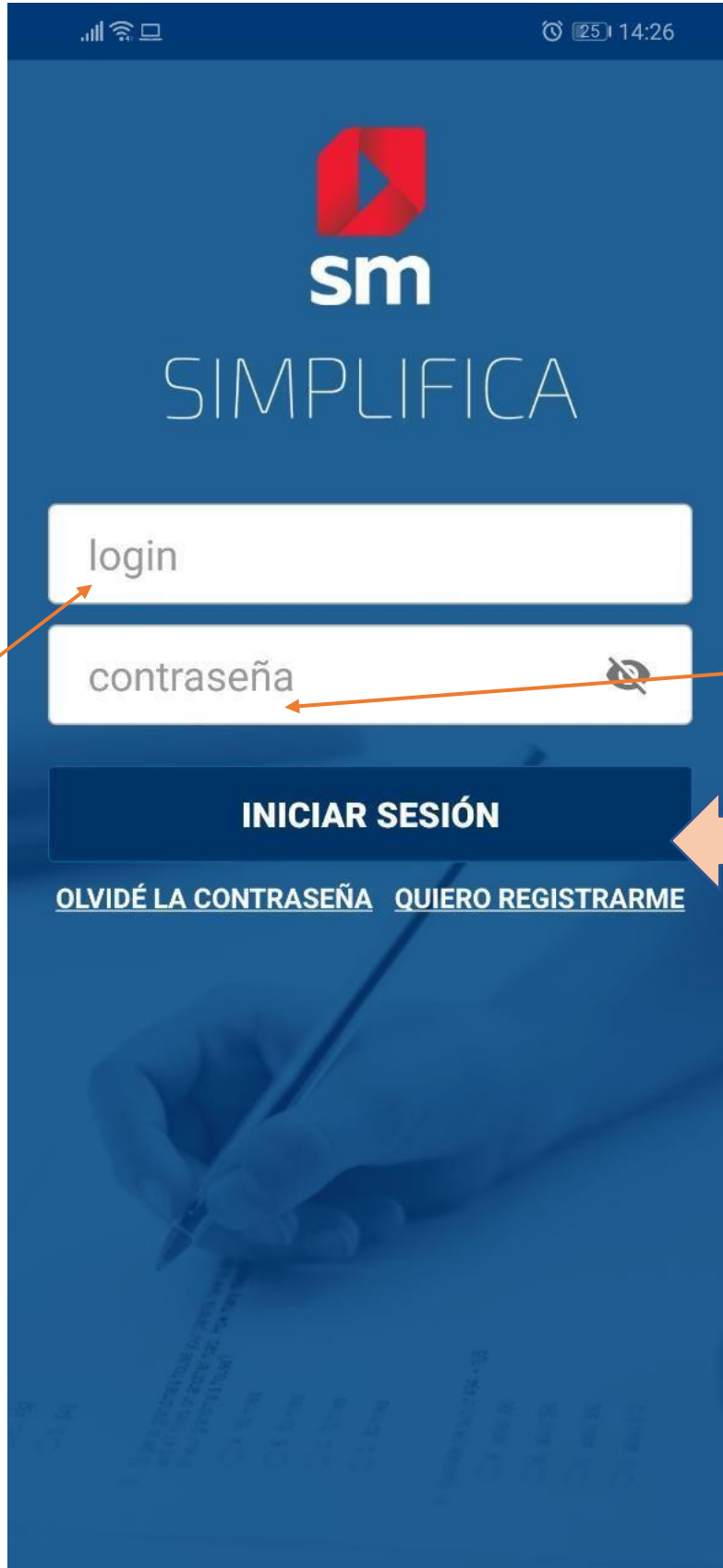
- IOS App Store



➤ Buscar en la tienda la siguiente App **Simplifica**



- Una vez descargado, ingresar el usuario y contraseña



Ingresar el DNI del Alumno como usuario

Ingresar la contraseña



Encargados del Soporte:

Soporte Técnico

Ante cualquier inconveniente, dirigirse por correo electrónico a las siguientes personas que le brindarán el soporte correspondiente, poniendo en copia a la subdirectora del Nivel y al tutor de aula:

- ❖ Sieweb



Gonzalo MAURICIO Fernández
Correo: gmauricio@lnag.edu.pe

- ❖ Plataforma SM



Gonzalo MAURICIO Fernández
Correo: gmauricio@lnag.edu.pe

- ❖ Correo electrónico Institucional



Joaquín PEREIRA
Correo: jpereira@guise.edu.pe